




Ihr benötigt:



1. Ein Blatt in der Mitte falten



2. Hand abzeichnen (Zeigefinger und Daumen zeigen zur Faltnie)



3. Hand ausschneiden (das Papier muss dafür gefaltet sein)



4. Ausgeschnittene Hände in die Karte kleben & das entstandene Herz vorne auf die Karte



DIY Valentinskarte



Und nun kannst du die Karte so gestalten, wie du möchtest.

