

Newsletter eurer Treffpunkte



Dieser Newsletter ist für Kids und Familien, die uns schon kennen oder uns kennenlernen möchten.

Viel Spaß beim Lesen und Mitmachen!



Quarkbällchen selber machen	3
Karnevalsspaß für Zuhause	4
Bewegungstipps	5
Rätselspaß	6
Fakten-Check & Grüße	7

INFORMATIONEN FÜR ELTERN UND ERZIEHUNGSBERECHTIGTE!

Leider dürfen die Treffpunkte der Stadt Soest noch nicht öffnen.

Doch kein Grund zur Sorge: **Wir sind trotzdem für Ihre Kinder da!**

Die Kontaktdaten, sowie Uhrzeiten zu denen wir erreichbar sind, finden Sie auf der Rückseite des Newsletters.

Wir präsentieren wieder die spannendsten Angebote auf unseren Social-Media-Kanälen und es folgen weitere Ausgaben des Newsletters, sowie Kreativpäckchen für unsere Besucherkinder. 😊

Außerdem sind wir in Begleitung des Streetworkers Jonas Behrendt, in der Innenstadt und den Stadtteilen Soester Norden und Soester Süden unterwegs.

- Die App ist kostenlos
- Chat Funktion mit den Mitarbeiter*innen
- Aktuelles Wochenprogramm
- Anmeldung zu Veranstaltungen
- KIJU Soest ist DSGVO konform
- Aktuelle News

KINDER- UND JUGENDARBEIT



ZUM DOWNLOAD

Hi :)

Ich bin KIJU Soest - die neue App der Kinder- und Jugendarbeit der Stadt Soest.

Du kannst mich kostenlos aus dem App oder Play Store herunterladen.

Scanne dazu einfach nur den QR-Code oder gib "KIJU Soest" in deinem Store ein.

Du kannst mich natürlich nicht nur als App, sondern auch als Website unter www.kiju-soest.de besuchen.

Ich freue mich auf Dich!



Quarkbällchen selber machen



Zutaten:

reichlich Raps-/Sonnenblumenöl oder Bratöl
1/2 Teelöffel Salz
250 g Magerquark
100 Zucker
1 Päckchen Vanillezucker
2 Eier
250 g Mehl
1/2 Päckchen Backpulver



1. Eier und Quark mit dem Schneebesen oder den Quirlen des Handmixers gut verrühren.



4. Mit einem Löffel eine kleine Menge Teig abstechen und mit einem zweiten Löffel zu einer Kugel formen.

5. In das heiße Öl geben.



2. Die restlichen Zutaten vermischen und in drei Schritten unter die Quark-Ei-Masse rühren, bis ein dicker Teig entsteht.



6. Wenn die Bällchen goldbraun sind, mit einer Schaumkelle aus dem fett heben und auf Zewa abtropfen lassen. Wenn die Bällchen sich selbstständig im Öl drehen sind sie fertig.



3. In einem großen Topf reichlich Öl auf 180 Grad erhitzen. Solltest du kein Thermostat zum Messen haben, nimm einen Holzlöffel und halte ihn ins Öl. Sobald am Holz kleine Blässchen aufsteigen, ist das Öl heiß genug.

Die Quarkbällchen können auch in der Fritteuse gemacht werden. Dann aber bitte ganz frisches Öl verwenden.



7. Nur noch in Zucker wälzen und danach genießen!

Bitte nur mit einem Erwachsenen zusammen machen, da mit heißem Öl gearbeitet wird!

Karnevalsspaß für Zuhause

**Keine Faschingsparty
ohne
Schokokuss-Wettessen!**



Die perfekte Idee für ein lustiges Faschingspiel mit Schokoküssen!

Faschingsspiele mit Leckereien dürfen an Karneval natürlich nicht fehlen.



Zusammen mit deinen Geschwister spielen? Warum nicht. Ihr könnt auch eure Eltern überreden mitzumachen. Dieses Spiel kann Jede*r mitspielen! Oder ihr spielt mit Freunden online? Na klar. Dafür wird ein Schiedsrichter benötigt. Dieser entscheidet, wer von euch gewonnen hat.

Es können alle gleichzeitig spielen und müssen nicht warten bis sie an der Reihe sind. Hat jede*r Spieler*in einen Schokokuss vor sich auf dem Tisch liegen? Sitzen alle am Tisch und haben die Hände hinter dem Rücken? Auf los geht's los. Auf das Startkommando beginnen alle mit dem Mund ihren Schokokuss zu essen, ohne die Hände zur Hilfe zu nehmen. Nun geht es darum, wer den Schokokuss zuerst verschlungen hat.

Na, wer ist das größte Schleckermäulchen? :-)

Bewegungstipps



Wie lange und wie oft du die Bewegungen wiederholen möchtest, entscheidest du!



Findest du alle Schnecken im Bild?



Und hier die Auflösung des letzten Rätsels:

Fehler 1: Pilze neben der Bank fehlen, Fehler 2: Blumen
unter der Bank fehlen, Fehler 3: eine Wolke fehlt, Fehler 4: ein Schmetter-
ling fehlt, Fehler 5: die zweite Sonne, Fehler 6: der blaue Vogel fehlt, Fehler
7: der Blumentopf fehlt, Fehler 8: die Fotenabdrücke fehlen

Fakten-Check & Grüße

Frage:

Warum feiern wir Karneval?

Antwort:

Karneval ist verbunden mit dem Beginn der Fastenzeit vor Ostern. Die Fastenzeit liegt zwischen Aschermittwoch und Ostern. Der Karneval hat keinen festen Termin, sondern richtet sich nach Ostern und somit nach dem ersten Vollmond im Frühling. „Carne vale“ ist lateinisch und heißt übersetzt „Fleisch lebe wohl“. Die unterschiedlichen Kostüme und das Feiern auf der Straße lassen den Alltag verschwinden.

Quelle: https://www.kidsweb.de/schule/kidsweb_spezial/fasching_spezial/was_ist_fasching.html#:~:text=Die%20Faschingszeit%20steht%20im%20Zusammenhang,essen%20und%20keinen%20Alkohol%20trinken.

Der
Wiesentreff grüßt den
Treffpunkt Süd

Du willst auch Jemanden
Grüßen? Gib uns einfach
Bescheid!

Witz der Woche

Ein Mann und ein Hund spielen im Park Schach. Da sagt ein Passant: „Sie haben aber einen klugen Hund!“ Der Mann sagt daraufhin: „Wieso, er verliert doch dauernd.“






3 fantastische Fakten

1. Kakerlaken fressen alles, nur keine Gurken.
2. Haie werden nie krank.
3. Goldfische werden ab und zu Seekrank.



Kinder- und Jugendzentrum „Treffpunkt Süd“
Hiddingser Weg 79, 59494 Soest
Tel.: 02921 / 777 57 oder +491517 2313194 &
+49157 38353162

Erreichbar: Montag - Freitag: 10:00 - 18:00 Uhr

-  www.treffpunkt-sued.de
-  [treffpunktsud](https://www.instagram.com/treffpunktsud)
-  www.facebook.com/treffpunkt.sud





WIESENTREFF

Kinder- und Jugendzentrum
der Stadt Soest 

Kinder- und Jugendzentrum „Wiesentreff“
Rochollweg 1a, 59494 Soest
Tel.: 02921 / 809 91 oder +49 1577 6975361

Erreichbar:
Montag - Dienstag: 12:00 - 16:00 Uhr
Mittwoch - Freitag: 15:00 - 18:00 Uhr

-  www.wiesentreff-soest.de
-  [wiesentreff](https://www.instagram.com/wiesentreff)

