

Newsletter eurer Treffpunkte



Dieser Newsletter ist für Kids und Familien, die uns schon kennen oder uns kennenlernen möchten.

Viel Spaß beim Lesen und Mitmachen !



Highlights der letzten Woche	3
Mandala zum Ausmalen	4
Kreuzworträtsel	5
Rätselspaß	6
Fakten-Check & Grüße	7

INFORMATIONEN FÜR ELTERN UND ERZIEHUNGSBERECHTIGTE!

Leider dürfen die Treffpunkte der Stadt Soest noch nicht öffnen.

Doch kein Grund zur Sorge: **Wir sind trotzdem für Ihre Kinder da!**
Unsere Kontaktdaten finden Sie auf der Rückseite des Newsletters.

Wir präsentieren wieder die spannendsten Angebote auf unseren Social-Media-Kanälen und es folgen weitere Ausgaben des Newsletters, sowie Kreativpäckchen für unsere Besucherkinder. 😊

Außerdem sind wir in Begleitung des Streetworkers Jonas Behrendt, in der Innenstadt und den Stadtteilen Soester Norden und Soester Süden unterwegs.

Erreichbarkeit:

Mo. - Fr. : 11:00 - 19:00 Uhr

Tel.: 0157/ 38353162

Highlights der letzten Woche



HÄNDEWASCHEN JETZT COOLER

TREFFPUNKTSUD

Du brauchst:

- 3EL Speisestärke

- 1 EL Speiseöl

- 1 EL Seife

- Lebensmittelfarbe

alles schön verrühren



etwas davon
nehmen und ab
ins Bad

alles schön
verteilen

aber nur
auf den
Händen

30 Sekunden
Hände waschen

SAUBERE
HÄNDE MIT
KNETSEIFE

ZAUBERSAND SELBER MACHEN

WIESENTAL
Spiel- und Freizeitbedarf

Du brauchst:

- 960g Mehl
- 150 Öl (Sonnenblumenöl oder Babyöl)
- etwas Lebensmittelfarbe, flüssig (nach Bedarf)

- Außerdem:
- eine große Schüssel
 - eine Unterlage zum Spielen


1. Gebt das Mehl und das Öl in in eine große Schüssel

2. Verknetet dann die Zutaten. Falls euch die Masse zu fest oder zu dünn ist, gebt noch etwas Mehl oder Öl hinzu.

3. Wenn ihr farbigen Zaubersand haben möchtet, gebt nun noch etwas von der Lebensmittelfarbe hinzu. Je mehr Farben ihr dazugebt, desto intensiver wird die Färbung des Sandes!

4. Verknetet noch mal alle Zutaten miteinander. Dann ist euer Zaubersand auch schon fertig!

Mandala zum Ausmalen





Buchstabengitter

Hast du Adleraugen und kannst in diesem Buchstabengitter sechs Obst- und Gemüsesorten waagrecht, senkrecht und diagonal entdecken?

B	Q	W	E	R	T	Z	U	I	O	P	Ü
A	L	S	T	D	F	G	H	J	K	L	Ö
W	Ä	U	O	X	C	V	B	N	M	Q	Y
W	E	R	M	T	Z	G	U	I	O	P	Ü
Ä	K	J	A	E	Ö	U	V	C	X	A	E
P	O	I	T	U	N	R	Z	T	R	W	R
L	K	J	E	H	G	K	F	D	S	A	D
M	N	B	V	D	S	E	O	A	A	E	B
G	R	T	R	H	G	F	V	H	B	X	E
K	I	R	S	C	H	E	L	M	L	E	E
Q	W	E	R	T	Z	U	I	O	P	Ü	R
A	S	D	F	G	H	B	A	N	A	N	E



Und hier die Auflösung des letzten Rätsels:

1 & D; 2 & A; 3 & B; 4 & C

Fakten-Check & Grüße

Frage:

Stimmt es, dass sich die Corona Maßnahmen verschärft haben?

Antwort:

Es wurde beschlossen, dass die bestehenden Regeln um zwei Wochen verlängert werden. Daher bleiben bis zum 14. Februar der Distanzunterricht und die Kontaktbeschränkung bestehen.

Außerdem gilt eine strengere Maskenpflicht! In Bussen, Bahnen und beim Einkaufen muss nun eine medizinische Maske getragen werden. Das sind entweder die etwas dünneren, meist grünen, OP-Masken oder die etwas dickeren FFP2-Masken.

Der Wiesentreff grüßt
alle Leser*innen!

Treffpunkt Süd und Wiesentreff
grüßen den Streetworker
der Stadt Soest!

Witz der Woche

Was sagt der große Stift zum
kleinen Stift?

- Wachs-mal-Stift!



Kuriositäten




aus der Tierwelt

Ein Schwein kann nicht
in den Himmel sehen.



Kinder- und Jugendzentrum „Treffpunkt Süd“
Hiddinger Weg 79, 59494 Soest
Tel.: 02921 / 777 57 oder +491517 2313194 &
+49157 38353162





-  www.treffpunkt-sued.de
-  [treffpunktsud](https://www.instagram.com/treffpunktsud)
-  www.facebook.com/treffpunkt.sud



Kinder- und Jugendzentrum „Wiesentreff“
Rochollweg 1a, 59494 Soest
Tel.: 02921 / 809 91 oder +49 1577 6975361



-  www.wiesentreff-soest.de
-  [wiesentreff](https://www.instagram.com/wiesentreff)